






NAUCZANIE ZDALNE W PSM II ST. W OLSZTYNIE**PLAN PRACY NA OKRES 09.11 – 21.11.20 (3)****MIŁEJ NAUKI !!****PLAN LEKCJI KSZTAŁCENIA SŁUCHU POPRZEZ APLIKACJĘ ZOOM WAŻNY
OD DNIA 09.11 – 21.11.20****NAUCZYCIEL: URSZULA KULIG-CYBOWSKA**






LP.	GODZINA	ŚRODA	Kontakt (link)	CZWARTEK	Kontakt (link)	UWAGI
1.	15:15	IV A	Emilka W.	I C	Wiktoria P.	11 listopada – dzień wolny od zajęć dydaktycznych.
2.	16:05	II C	Wojtek T.	II D	Mikołaj N. Julian W.	
3.	16:55	II E	Tobiasz O. Hania B.	V B	Agata Ł. Iza S.	
4.	17:45	I E	Agata J.	III B	Iga R.	
5.	18:35	VI A	Patrycja K.			







UWAGA !!**ĆWICZENIA I NAGRANIA REALIZUJEMY ZGODNIE Z PLANEM PONIŻEJ.****PRZESYŁAMY NAUCZYCIELOWI W WYZNACZONYM TERMINIE !!**

ADRES MAILOWY SŁUŻBOWY	kulig.cybowska.urszula@szkola-muz.olsztyn.pl urszula-kulig-cybowska@wp.pl
------------------------	--

PSM II ST. – KLASA / SPECJALNOŚĆ	I INSTRUMENTALISTYKA / RYTMIKA	
PRZEDMIOT	KSZTAŁCENIE SŁUCHU	
ZAKRES MATERIAŁU Z PODZIAŁEM NA TYGODNIE	<u>09.11 – 21.11.20</u>	<ol style="list-style-type: none"> 1. Pobierz aplikację Perfect Ear 2. Przejdź do działu „Ćwiczenia z zakresu interwałów” następnie przejdź do ikony: <ul style="list-style-type: none">  Unison, sekunda mała, tercja mała w górę– wykonaj 10 przykładów  Unison, sekunda mała, tercja mała w dół – wykonaj 10 przykładów  Unison, sekunda mała, tercja mała współbrzmienie - wykonaj 10 przykładów. <p style="text-align: center;">Wyniki prześlij nauczycielowi.</p>
		<ol style="list-style-type: none"> 3. Przejdź do działu „Ćwiczenia z akordów” następnie przejdź do ikony: <ul style="list-style-type: none">  Akordy wznoszące w górę – wykonaj 15 przykładów  Akordy opadające w dół – wykonaj 15 przykładów <p style="text-align: center;">Wyniki prześlij nauczycielowi</p>
LEKCJA PRZEZ APLIKACJĘ ZOOM	KL. I C CZWARTEK – GODZ: 15:15 12, 19.11.20	4. Naucz się śpiewać i klaskać ćwiczenie nr 18 B – Dzielska, Kaszycki
	KL. I E ŚRODA - GODZ. 17:45 18.11.20	
ĆWICZENIA I ZADANIA PODLEGAJĄCE OCENIE (WYMAGANIA)	1.Wyniki ćw. 2, 3 prześlij mailem nauczycielowi 2.Nagraj i prześlij mailem lub zaśpiewaj nauczycielowi przez WhatsApp, ZOOM ćwiczenie nr 18 B Dzielska, Kaszycki.	
PSM II ST. – KLASA/SPECJALNOŚĆ	II INSTRUMENTALISTYKA / RYTMIKA	
PRZEDMIOT	KSZTAŁCENIE SŁUCHU	

ZAKRES MATERIAŁU Z PODZIAŁEM NA TYGODNIE	09.11 – 21.11.20	1. Zaloguj się na stronie internetowej www.dur-moll.pl ➦ Przejdź do ikony – interwały, dźwięki gitary– wykonaj 10 przykładów Wyniki prześlij nauczycielowi
		2. Pobierz aplikację Perfect Ear i przejdź do ikony „Przewroty akordów” ➦ następnie przejdź do ikony: ➦ Sprawdzian z akordów– wykonaj 30 przykładów Wyniki prześlij nauczycielowi
LEKCJA PRZEZ APLIKACJĘ ZOOM	KL. II C ŚRODA GODZ. 16:05 18.11.20	3. Naucz się śpiewać gamę h-moll według wzoru z lekcji 4. Naucz się śpiewać ćw. nr 13 Dziewulska
	KL. II D CZWARTEK GODZ. 16:05 12, 19.11.20	
	KL. II E ŚRODA GODZ. 16:55 18.11.20	
ĆWICZENIA I ZADANIA PODLEGAJĄCE OCENIE (WYMAGANIA)	<ol style="list-style-type: none"> 1. Nagraj i prześlij mailem lub zaśpiewaj nauczycielowi przez WhatsApp , ZOOM gamę h-moll według wzoru Z LEKCJI. 2. Nagraj i prześlij mailem lub zaśpiewaj nauczycielowi przez WhatsApp, ZOOM ćw. nr 13 Dziewulska. 3. Wyniki ćw. 1, 2 prześlij nauczycielowi mailem 	
PSM II ST. – KLASA /SPECJALNOŚĆ	III INSTRUMENTALISTYKA / RYTMIKA	
PRZEDMIOT	KSZTAŁCENIE SŁUCHU	
ZAKRES MATERIAŁU Z PODZIAŁEM NA TYGODNIE	09.11 – 21.11.20	Zaloguj się na stronie internetowej www.dur-moll.pl 1. Przejdź do ikony – interwały, dźwięki fletu – wykonaj 10 przykładów Wyniki prześlij nauczycielowi

		<p>2. Przejdź do działu Perfect Ear „Przewroty akordów” następnie przejdź do ikony:  Sprawdź z akordów – wykonaj 30 przykładów</p> <p>Wyniki prześlij nauczycielowi</p>
		<p>3. Przejdź do działu Perfect Ear „Ćwiczenia ze skal”  Zrób krótką notatkę na temat budowy skali majorowej lidyjskiej i miksolidyjskiej (<i>dotyczy uczniów, którzy jeszcze tego nie zrobili</i>).  Wejdź w ikonę: skale minorowe w górę – wykonaj j 10 ćwiczeń  skale minorowe w dół – wykonaj j 10 ćwiczeń  napisz notatkę o skalach minorowych i prześlij nauczycielowi</p> <p>Wyniki prześlij nauczycielowi</p>
SPOTKANIE KLASY III POPRZEZ APLIKACJĘ „ZOOM”	CZWARTEK GODZ.17:45 12, 19.11.20	4. Naucz się śpiewać ćw. nr 2 (2-głosowe) Dziewulska
ĆWICZENIA I ZADANIA PODLEGAJĄCE OCENIE (WYMAGANIA)	<p>1. Nagraj i prześlij mailem lub zaśpiewaj nauczycielowi przez WhatsApp gamę As-dur według wzoru (<i>dotyczy uczniów, którzy jeszcze nie zaliczyli</i>).</p> <p>2. Wyniki ćw. 1, 2, 3 prześlij nauczycielowi</p> <p>3. Nagraj i prześlij mailem lub zaśpiewaj nauczycielowi przez WhatsApp, ZOOM ćw. nr 2 (2-głosowe) Dziewulska</p>	
PSM II ST. – KLASA /SPECJALNOŚĆ	IV INSTRUMENTALISTYKA / RYTMIKA	
PRZEDMIOT	KSZTAŁCENIE SŁUCHU	
ZAKRES MATERIAŁU Z PODZIAŁEM NA TYGODNIE	09.11 – 21.11.20	<p>Zaloguj się na stronie internetowej www.dur-moll.pl</p> <p>1. Przejdź do ikony – interwały, dźwięki TRĄBKI – wykonaj 10 przykładów</p> <p>Wyniki prześlij nauczycielowi</p>

		<p>2. Przejdź do działu „Ćwiczenia ze skal” Perfect Ear</p> <ul style="list-style-type: none">  Wejdź w ikonę „rozpoznawanie skal” –  Skale minorowe do góry wykonaj 10 ćwiczeń  Skale minorowe w dół 10 ćwiczeń w dół. <p>Wyniki prześlij nauczycielowi</p>
SPOTKANIE KLASY IV POPRZEZ APLIKACJĘ „ZOOM”	ŚRODA GODZ. 15:15 18.11.20	<p>3. Przygotuj zestawy gam do II zaliczenia. Nagranie prześlij na maila nauczycielowi (<u>dotyczy uczniów, którzy jeszcze nie zaliczyli</u>).</p> <p>4. Naucz się śpiewać J. S. Bach – Chorał nr 6 z podziałem na klucze</p>
ĆWICZENIA I ZADANIA PODLEGAJĄCE OCENIE (WYMAGANIA)	<p>1. Nagraj i prześlij mailem lub zaśpiewaj nauczycielowi przez WhatsApp, ZOOM zestaw 2 gam do II zaliczenia według wzoru z lekcji (<u>dotyczy uczniów, którzy jeszcze nie zaliczyli</u>).</p> <p>2. Nagraj i prześlij mailem lub zaśpiewaj nauczycielowi przez WhatsApp, ZOOM chorał nr 6 J.S. Bacha</p> <p>3. Wyniki ćw.1, 2, prześlij nauczycielowi</p>	
PSM II ST. – KLASA /SPECJALNOŚĆ	V INSTRUMENTALISTYKA / RYTMIKA	
PRZEDMIOT	KSZTAŁCENIE SŁUCHU	
ZAKRES MATERIAŁU Z PODZIAŁEM NA TYGODNIE	<u>09.11 – 21.11.20</u>	<p>1. W. A. Mozart, <i>Eine kleine Natchtmusik</i> (KV 525), Romanza (t. 1-8)</p> <ul style="list-style-type: none">  Zapisz partię I skrzypiec (klucz wiolinowy, 4/4 w przedtacie na 3 miarę e” ósemka, pauza ósemkowa, na 4 miarę e” ósemka, pauza ósemkowa. Przy kluczu nie ma żadnych znaków przykluczowych.  Zapisz partię wiolonczeli Klucz basowy 4/4 – w 1 takcie na raz c (małe ćwierćnuta)  Przesłuchaj utwór w całości i napisz kilka zdań o kompozytorze oraz o utworze.

SPOTKANIE KLASY V POPRZEZ APLIKACJĘ „ZOOM”	CZWARTEK GODZ. 16:55 12. 19.11.20	<ol style="list-style-type: none"> 1. Przygotuj zestaw gam do II zaliczenia. Nagranie prześlij na maila nauczycielowi (<i>dotyczy uczniów, którzy jeszcze nie zaliczyli</i>) 2. Naucz się śpiewać ćwiczenie 2-głosowe do II zaliczenia -Dziewulska
ĆWICZENIA I ZADANIA PODLEGAJĄCE OCENIE (WYMAGANIA)	<ol style="list-style-type: none"> 1. Nagraj lub zaśpiewaj nauczycielowi przez WhatsApp, ZOOM zestaw 2 gam do II zaliczenia według wzoru. (<i>dotyczy uczniów, którzy jeszcze nie zaliczyli</i>). 2. Nagraj lub zaśpiewaj nauczycielowi przez WhatsApp, ZOOM Ćwiczenie 2-głosowe do II zaliczenia - Dziewulska 3. Pisemna realizacja całego ćwiczenia nr. 1 	
PSM II ST. – KLASA /SPECJALNOŚĆ	VI INSTRUMENTALISTYKA / RYTMIKA	
PRZEDMIOT	KSZTAŁCENIE SŁUCHU	
ZAKRES MATERIAŁU Z PODZIAŁEM NA TYGODNIE	09.11 – 21.11.20	<ol style="list-style-type: none"> 1. J. S. Bach – Chorały do II zaliczenia naucz się śpiewać , nagraj na link i go prześlij nauczycielowi lub zaśpiewaj przez ZOOM. 2. W. A. Mozart, <i>Eine kleine Natchtmusik</i> (KV 525), Romanza (t. 1-8) <ul style="list-style-type: none"> 🎵 Zapisz partię I skrzypiec (klucz wiolinowy, 4/4 w przedtaku na 3 miarę e” ósemka, pauza ósemkowa, na 4 miarę e” ósemka, pauza ósemkowa. Przy kluczu nie ma żadnych znaków przykluczowych. 🎵 Zapisz partię wiolonczeli Klucz basowy 4/4 – w 1 takcie na raz c (małe ćwierćnuta) 🎵 Przesłuchaj utwór w całości i napisz kilka zdań o kompozytorze oraz o utworze.
SPOTKANIE KLASY VI POPRZEZ APLIKACJĘ „ZOOM”	ŚRODA GODZ. 18:35 18.11.20	
ĆWICZENIA I ZADANIA PODLEGAJĄCE OCENIE (WYMAGANIA)	<ol style="list-style-type: none"> 1. Nagraj chorały J. S. Bacha (II zaliczenie) i prześlij nagranie mailem nauczycielowi. Możesz zaśpiewać przez WhatsApp lub ZOOM 2. Wyniki ćwiczeń 1 w całości zrealizuj pisemnie i prześlij mailem nauczycielowi. 	

